

汕头职业技术学院建设教育培训平台使用指引

一、学习流程



二、注册账号

访问我校成人教育部网页：<https://www.stvt.edu.cn/cqjyb/main.htm>

登录“汕头职业技术学院建设教育平台”





注册或个人注册。(企业账户

注册信息填写:可选择企业
可统一为学员报名)

企业注册

性别 男 女

身份证 请输入身份证号码

请输入大小写字母、数字、特殊符号长度为6-18字符

请输入手机号码

请输入电子邮箱

请输入单位名称

请输入单位地址

个人注册

姓名 请输入真实姓名!

证件类型 请选择

手机号码 请输入手机号码

电子邮箱 请输入电子邮箱

密码 请输入密码

确认密码 请再次输入密码

我已阅读并同意《用户服务协议》及《隐私政策》

立即注册

三、课程报名

注册成功登录后

注册成功登录后

可登录。

“个人资料”完善个人信息，

1. 学员个人报名

(1) 注册完毕后，返回首页即可

(2) 登录进入“会员中心”点击

在“个人资料”中填写所有必填项目（*号）



份证正反面扫描件，证书管理

(3) 上传个人照片与个人身

添加后结束添加并显示数据

添加对应的证书及相关信息（证书

上角“保存”。

务），点击右

“立即报名”并进入缴费流程，点击“确认订单，支付”扫码即可完成支付。



进行学员导入。登录后从左边目录栏目中点击导入模板。

息即可(账号一栏不

H	I	J	K	L
出生年月	年龄	毕业院校	毕业时间	

入模板, 将刚刚已经填写完模板里的信息生成学员账号。

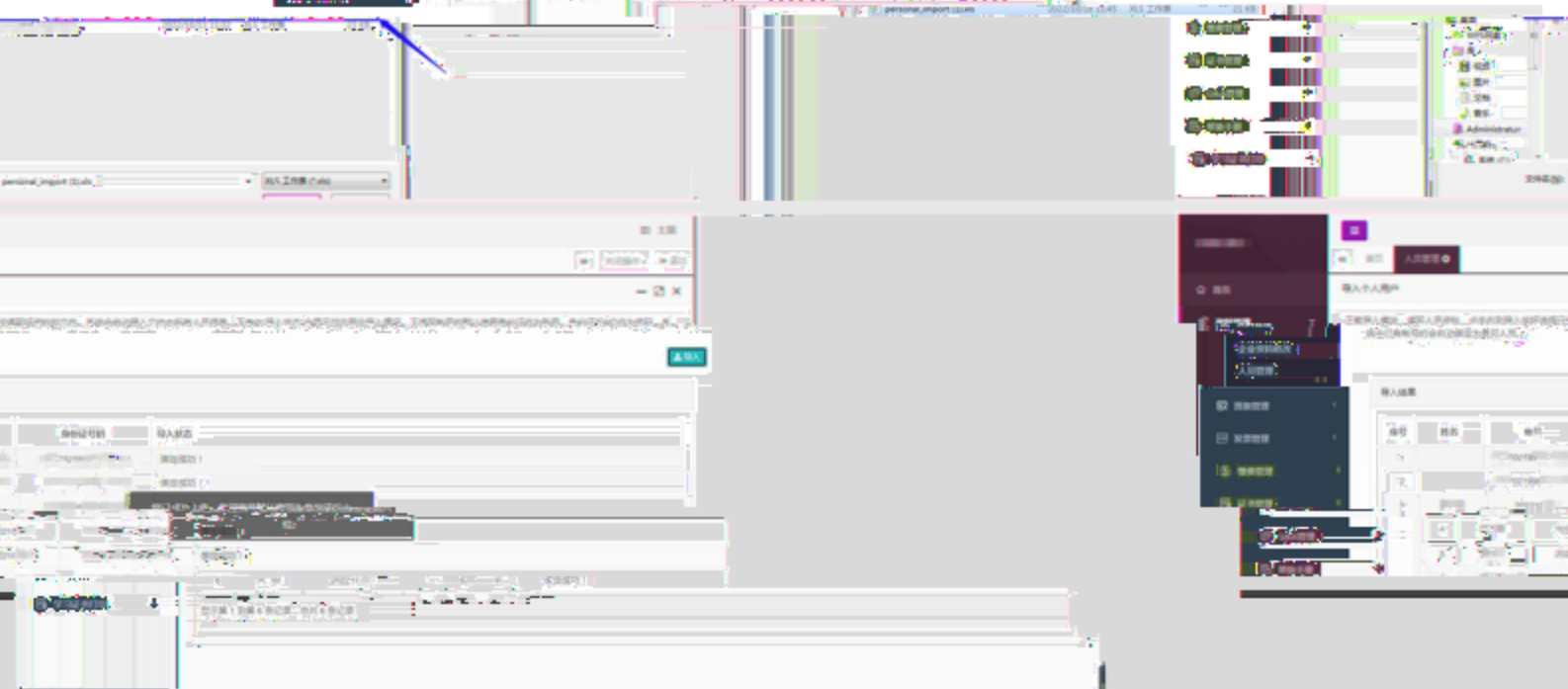
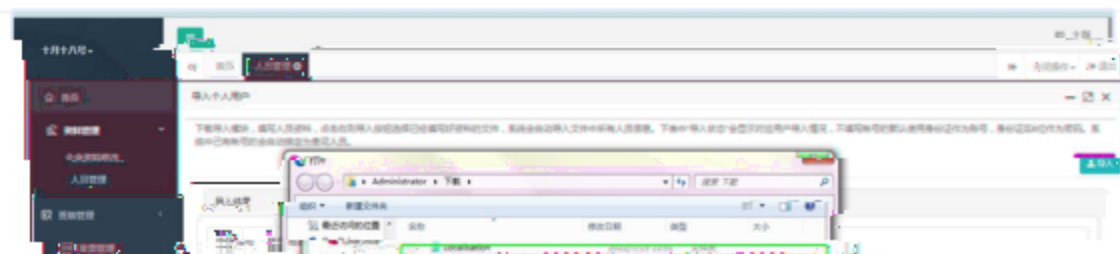
2. 企业统一报名

(1) 企业可统一为学员报名, 需要先进企业账户后, 点击“进入会员中心”, 依次点击“资料管理”、“人员管理”, 然后下载

(2) 企业按照模板内容填写学员相关信息(需要填写), 填写完毕后保存。

	A	B	C	D	E	F	G
1	姓名	性别	账号	身份证号码	公司	联系电话	邮箱
2							
3							
4							
5							
6							
7							
8							

(3) 回到会员中心界面, 点击导毕的模板导入, 系统会自动识别模



(4) 上一步我们已完成单位学员的导入，现在回到首页进行课程的报名工作，登录后请在课程目录中选择对应课程进行报名。


(5) 点击“立即报名”，此时可以看到之前模板中导入的学

员信息，勾选后需报名本期培训班的学员名字，点击“下一步”。



成支付，即可完成课程报名。

(6) 选择付款方式，确认订单，完



左侧“个人资料”处上传证件（上传完成后方可在群内联系学习群班主任。

注意：请在学习前，在“会员中心”上传好个人证件照以及身份证的正反面扫描件（手机端操作学习），如若无法上传成功，

四、课程学习

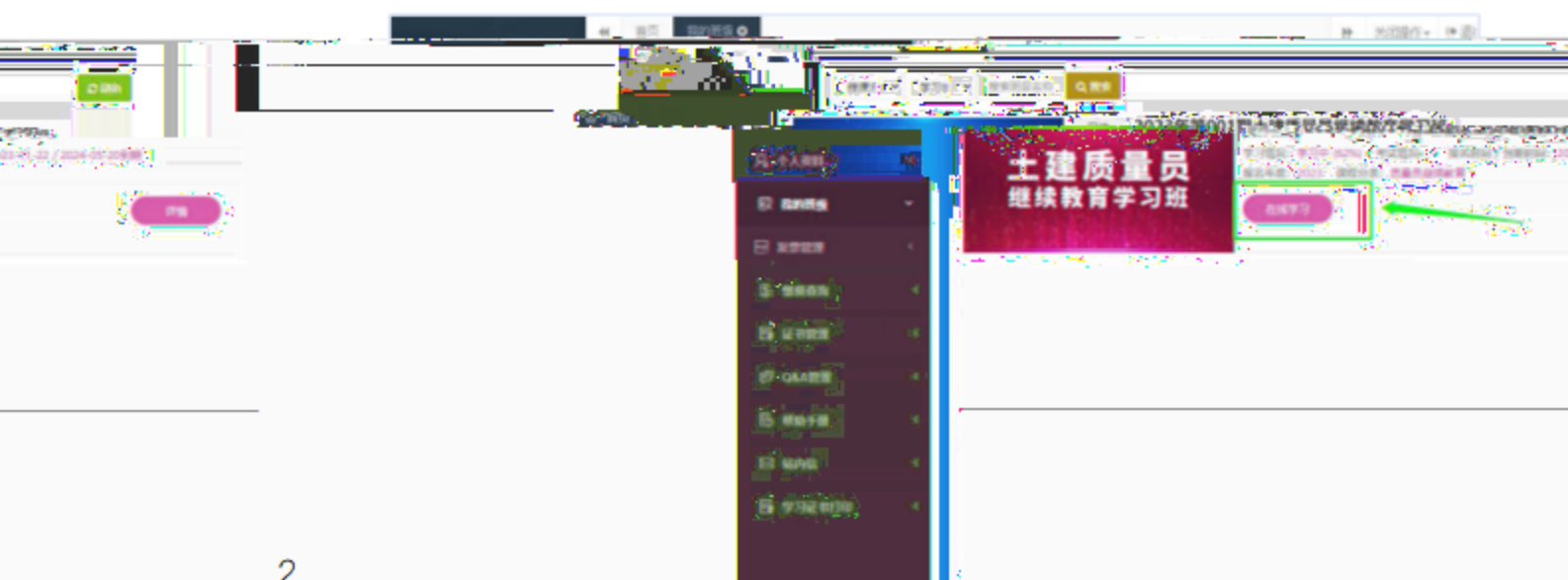
1. 电脑端

登录账号后，点击右上角

(1) 进入 <https://stpt.gzcots.com/> 登录“进入会员中心”。



(2) 进入后台后，点击左侧导航栏中的“我的班级”，即可
 查看已报名的班级列表。点击“在线学习”按钮，进入学习。



2、

手机端

二维码进入小程序。

(1) 使用微信“扫一扫”功能，扫描二

(2) 填写账号密码后登录账号。



(3) 点击“我的课程”，在要学习的课程栏目中，点击“操作”。



(4) 点击下方“在线学习”选项，即可进入班级课程，点击选择需要学习章节即可开始学习。



步

成，考试通过及审核没问题情况下，我校将同步

建设行业从业人员培训管理信息系统

(mohurd.gov.cn/), 并完成自动更新换发, 学员同时可

心” - “学习证书打印” 下载《电子培训合格证》,

五

1. 注册与登录

浏览器输入住房和城乡建设行业从业人员培训管理信息系统

网站 (<https://rcgz.mohurd.gov.cn/>), 点击“个人用户”选项并进

3. 数据同步

学员学习完成后

数据至住房城乡建设

(<https://rcgz.mohurd.gov.cn/>)

以进入“个人中心”

进行个人备存。

五、证书下载

行登录，成功登录后即可下载证书。（如未注册账号，可在此网

站注册。登录账号后即可下载证书。）

