



汕头职业技术学院

SHANTOU POLYTECHNIC

.. ..

1. 账号注册.....



在系统首页右上角点击【登录】，在登录页面点击【没有账号？立即注册】，系统跳转至注册页面，选择个人注册或企业注册，填写基本信息，勾选《用户须知》，点击【立即注册】即可完成注册。

汕头职业技术学院建设教育平台



汕头职业技术学院
(成人教育部建设教育平台)

课程导航 首页 最新课程 培训通知 政策法规 消息通知

个人注册 企业注册

* 账号名称: 2~16个字符，且开头需为字母

* 手机号: 请输入手机号

* 验证码: 请输入验证码 [发送验证码](#)

* 密码: 请输入密码

* 确认密码: 请确认密码

我已阅读《注册须知》，并同意注册须知的要求

立即注册

在系统首页右上角点击【登录】，输入账号、密码、验证码进行进行登录。

提示 账号可以输入手机号或者账号名称或者身份证号码



The image shows the login interface of the Shantou Polytechnic Adult Education Construction Education Platform. At the top left is the college's logo and name: 汕头职业技术学院 (SHANTOU POLYTECHNIC). Below the name is the text "(成人教育部建设教育平台)". A navigation bar contains links for "课程导航", "首页", "最新课程", "培训通知", "政策法规", and "消息通知". The main login area features three input fields: "账号:" (Account) with the placeholder "请输入账号名称/手机号/身份证号", "密码:" (Password) with "请输入密码", and "验证码:" (Verification Code) with "请输入验证码" and a CAPTCHA image. A blue "登录" (Login) button is positioned below the fields. Below the button are links for "没有账号?立即注册" and "找回密码". A "温馨提示:" (Warm Reminder) section contains two numbered instructions: 1. For enterprise/group accounts, users must register a personal account (uploading a photo and ID card) before logging in; the system defaults to the last 6 digits of the ID card for the password. 2. After successful login, users are advised to go to the account center to modify their information.

登录后可在系统的右上角点击【账号中心】，在账号中心页面根据提示填写相应的信息，点击【保存】，完善个人信息。





提示：照片大小不超过 ，支持 、 、 格式。

在登录页面点击【找回密码】进入验证身份页面，输入手机号以及验证码，点击【确定】



汕头职业技术学院

(成人教育部建设教育平台)

课程导航

首页

最新课程

培训通知

政策法规

消息通知

为保障账户安全，需验证身份

发送验证码

确定

验证成功，输入密码，点击【提交】，找回密码完成。



汕头职业技术学院

(成人教育部建设教育平台)

课程导航

首页

最新课程

培训通知

政策法规

消息通知

找回密码

请输入您的手机号码



提交

在系统首页【最新课程】找到所需要报名的课程，点击【个人报名】按钮进入课程详情页面，点击【请选择岗位】后面的按钮选择你想要报考的课程。





汕头职业技术学院

(成人教育建设教育平台)

三 课程介绍


1. 课程名称: 计算机组成原理



2. 课程简介: 本课程主要介绍计算机系统的组成、指令系统、指令格式、指令的寻址方式、指令的流水线和总线系统。



填写订单信息,勾选《用户付费协议》,点击【提交订单】按钮弹出提示框,点击【确定】按钮进入银行转账信息页面,填写相关信息,点击【提交】按钮,完成提交订单。



承诺书: [承诺书模板下载](#), 打印填写表格本人签名并加盖单位公章之后上传扫描件



所学专业

请输入所学专业

工作年限

请输入您的工作年限(整数)

年

报名套餐

请选择套餐

发票信息

* 发票类型 个人 公司

* 发票抬头

发票备注

支付方式

线下支付 (银行转账)

注意：已在其他培训机构报过该岗位的学员，请先联系原机构取消报名才可再次报名。请核对信息，提交后将不可更改，不支持转让，请确认后再提交订单。

表示您同意《用户付费协议》

请选择套餐

提交订单



银行转账

课程名称: 装饰装修质量员 (职业培训)

套餐名称: 基础班

报名人数: 1 人

订单价格 **¥: 950**

第一步: 请将费用转入以下银行账号

开户名称: [模糊]

银行账号: [模糊]

开户银行: [模糊]

第二步: 转账成功后请在下方填写银行转账 (电子回单) 信息

开户名称:

银行账号:

开户银行:

付款日期:

取消

提交

银行转账

按 **F11** 即可退出全屏模式

课程名称: 设备安装施工员 (职业培训)

套餐名称: 基础班

报名人数: 1人

订单价格 **¥: 950**

第一步: 请将费用转入以下银行账号

开户名称

银行账号

开户银行

第二步: 转账成功后请在下方填写银行

开户名称

银行账号

开户银行

付款日期 2021-02-24

提示

请确认已完成银行转账及填写的银行转账 (电子回单) 信息

无读

取消

确定

取消

提交

激活 Windows
转到设置以激活 Windows



欢迎您!

欢迎您 | 帮助中心 | 回到首页 | 退出



支付成功，请耐心等待审核 [返回首页](#)

在系统首页【最新课程】找到所需要报名的课程，点击【企业报名】按钮进入课程详情页面，点击【立即购买】按钮购买课程。



点击【下载 Excel 模板】和【下载承诺书模板】，按模板格式填写。

The image shows a screenshot of the website for Yantai Vocational College (汕头职业技术学院). The page features a navigation bar with links for '课程导航', '首页', '最新课程', '培训通知', '政策法规', and '消息通知'. The main content area contains a list of courses and a section for downloading templates. Two buttons are circled in red: '下载 Excel 模板' and '下载承诺书模板'. The text on the page includes instructions for downloading templates and uploading documents.

【

点击【Excel 文件上传】把填写好的文件上传，点击【图片文件上传】把打包好的文件上传。

第二步：根据要求填写表格并上传文件



只能上传.xlsx文件，且不超过1MB；建议使用下载的模板填写，建议人数不能超过100人。

只能上传压缩包文件.zip格式，且不超过100MB。请将图片按照我们的要求命名，否则找不到对应图片请在下方列表编辑上传。

[修改](#) [+ 新增](#)

序号	姓名	身份证号	手机号码	报名岗位	学历	工作单位
暂无数据						

填写企业信息,勾选《用户付费协议》,点击【提交订单】按钮弹出提示框,点击【确定】按钮进入银行转账信息页面,填写相关信息,点击【提交】按钮,完成提交订单

The screenshot shows a web interface for entering company information. The background is a light gray color. On the left, there is a vertical navigation menu with a yellow header containing a white '企' character. The menu items are '企业信息' (Company Information) and '我的订单' (My Orders). The main content area has a yellow background and contains the following fields and sections:

- Account Name: 账户名称 WQ_123
- Company Name: 单位名称 请输入单位名称
- Social Credit Code: 社会信用代码 请输入统一社会信用代码
- Contact Email: 联系邮箱 请输入联系邮箱
- Bound Mobile: 已绑定手机 137****0680 修改
- Password: 密码 修改
- Upload Instructions: 上传以下信息,信息经后台审核通过后才可修改
- Company Social Credit Code: 企业统一社会信用代码:
 - 1. 统一社会信用代码照片大小不可以超过300kb, jpg格式。
 - 2. 请调整好照片方向再上传。
 - 3. 每次修改都需要重新审核,请慎重操作,当审核中的时候,不可修改。
- Upload Area: A dashed box containing the text '企业统一社会信用代码' and a '点击上传' (Click to Upload) button.
- Save Button: 保存



填写订单信息 请在24小时内完成支付，否则订单会被自动取消

企业(团体)报名
课程报名通道
为工职院专业技术人员职业培训【企业(团体)专用通道】

报名课程

课程教材

发票信息

公司 个人

单位名称

单位税号

支付方式

银行转账

注意：请核对信息，提交后不可更改，不支持转让，确认后请再提交订单

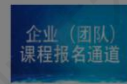
表示您同意《用户服务协议》

报名人数3* (套餐单价950)

¥2850

提交订单

填写订单信息



企业(团体)报名
蓝工现场专业人员职业培训【企业(团体)专用通道】

报名套餐 优选班¥1250

含基础培训费、教材费、考前冲刺培训，赠送1次补考机会

课程教材

发票信息

公司 个人

单位名称

单位税号

支付方式

银行转账

提示

下一步请先支付后填写银行转账(电子回单)信息再提交

确定

注意:请核对信息,提交后将不可更改,不支持转让,确认后后再提交订单

表示您同意《用户付费协议》

报名人数3 × (套餐单价1250)

¥3750

提交订单

银行转账

课程名称: 企业 (团体) 报名

套餐名称: 优选班

报名人数: 3 人

订单价格: ¥: 3750

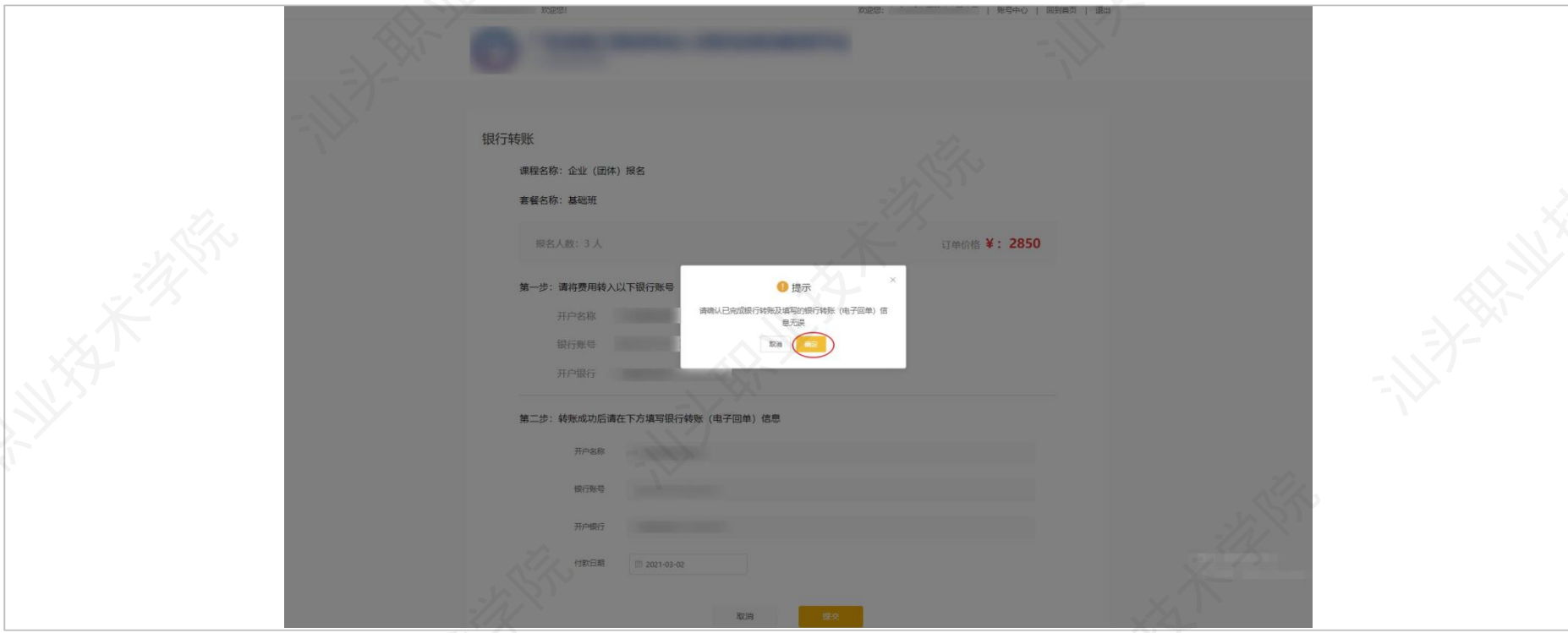
第一步: 请将费用转入以下银行账户

开户名称: [模糊]
银行账号: [模糊]
开户银行: [模糊]

第二步: 转账成功后请在下方填写银行转账 (电子回单) 信息

开户名称: [输入框]
银行账号: [输入框]
开户银行: [输入框]
付款日期: [选择日期]

取消 提交



欢迎您!

欢迎您 | [账号中心](#) | [回到首页](#) | [退出](#)



支付成功，请耐心等待审核 [回到首页](#)

欢迎您!

欢迎您: [头像] | 账号中心 | 回到首页 | 退出



首页 / 账号中心

购买课程



个人信息

我的课程

我的订单

土建
质量员

土建质量员 (职业培训)

已学: 0 课时 总课时: 48 课时 套餐名称: 优选班

学习至: 工程建设相关法律法规(知识1)

培训方式: 线上

继续学习

测试预约

< 1 > 前往 1 页

广东省住房和城乡建设领域施工现场专业人员职业培训课程

1.从业资格的有关规定

《建筑业企业资质管理规定》

第三条

- 企业应当按照其拥有的**资产、主要人员、技术装备**等条件申请建筑业企业资质，取得建筑业企业资质证书后，在许可范围内从事建筑施工活动。

请在有摄像头的电脑上允许浏览器中的隐私设置使用摄像头，建议使用E10以上及最新版谷歌、QQ、火狐等浏览器观看网络课程。

确定

课程名称: 土建质量员 (职业培训)
课程简介: 施工现场专业人员职业培训

通用知识与基础知识

- 未学习 工程建设相关法律法规知识1 (46:33)
- 未学习 工程建设相关法律法规知识2 (46:56)
- 未学习 工程材料的基本知识1 (47:12)
- 未学习 工程材料的基本知识2 (47:18)
- 未学习 施工识读与绘制1 (46:38)
- 未学习 施工识读与绘制2 (46:6)
- 未学习 建筑施工技术1 (50:37)
- 未学习 建筑施工技术2 (46:28)
- 未学习 建筑施工技术3 (45:1)
- 未学习 建筑施工技术4 (45:0)
- 未学习 工程项目管理的基本知识1 (45:44)

测试(现场机考)预约中心

请选择地点

请选择日期

2021年2月

一	二	三	四	五	六	日
02	03	04	05	06	07	08
09	10	11	12	13	14	15
16	17	18	19	20	21	22
23	24	25	26	27	28	29

请选择时间段


09:00-11:00
可预约: 21 剩余座位: 14

测试(现场机考)地点和时间

考前冲刺培训地点和时间


取消 预约

欢迎您!

欢迎您:  | [账号中心](#) | [回到首页](#) | [退出](#)



[首页](#) / [账号中心](#)



个人信息

[我的课程](#)

[我的订单](#)

购买课程

土建质量员 (职业培训)

已学: 47 课时 总课时: 48 课时 套餐名称: 优选班

学习至: 识读建筑结构施工图2

培训方式: 线上

考培时间: 2021-02-26 08:00:00-10:00:00

测试时间: 2021-02-27 09:00:00-11:00:00

测试地点:

[继续学习](#)

[取消预约](#)