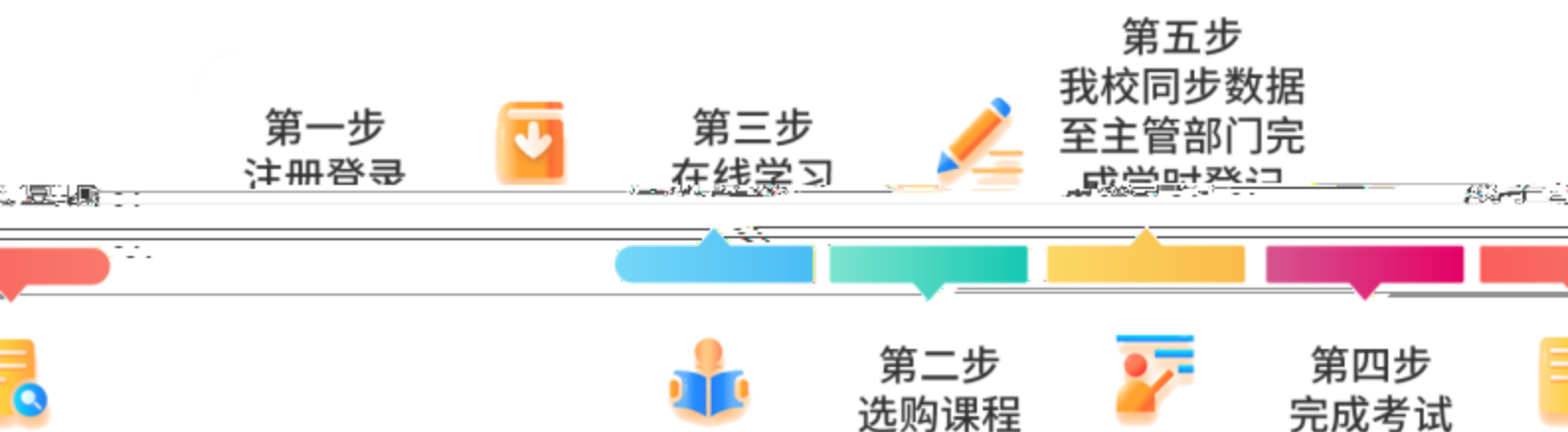


汕头职业技术学院建设教育培训平台使用指引

一、学习流程



二、注册账号

iyb/main.htm

通过我校成人教育部网面：<https://www.stvt.edu.cn/>

登录“汕头职业技术学院建设教育平台”

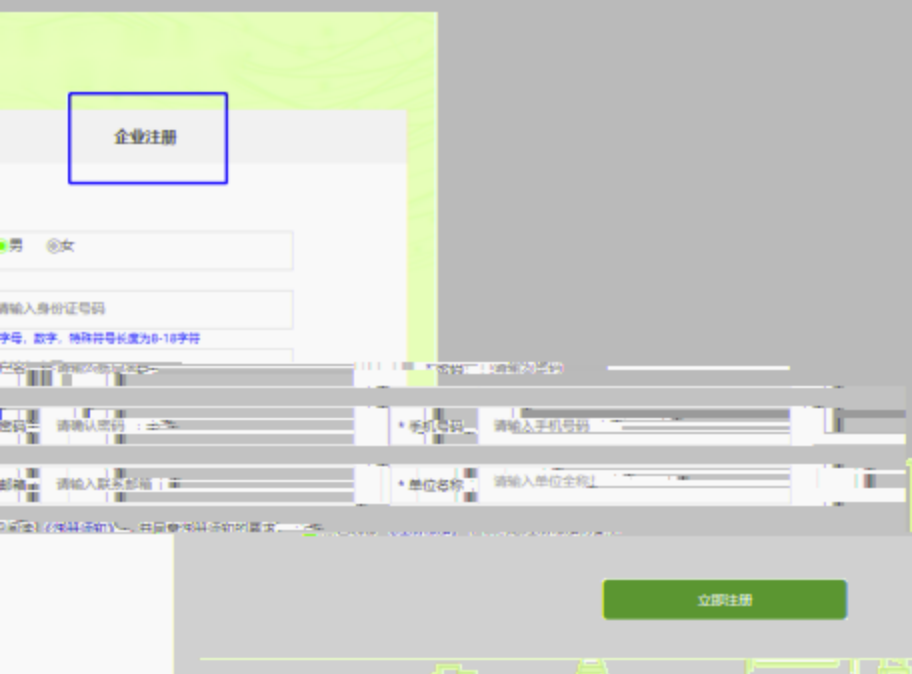




企业注册或个人注册。(企业账户

注册信息填写：可选择企业注册

或统一为学员报名)



三、课程报名

第一步：注册/登录/忘记密码

第二步：选择课程/查看课程/课程评价

登录。

“个人资料”完善个人信息，

1. 学员个人报名

(1) 注册完毕后，返回首页即可

(2) 登录进入“会员中心”点击“

在“个人资料”中填写所有必填项目（*号）



个人身份证正反面扫描件，证书管理

(3) 上传个人照片与

姓名(必填) 身份证号(必填)

手机号(必填) 邮箱(选填)

务), 点击右上角“保存”

系统提示: 个人信息修改成功后, 请及时刷新页面

立即报名并进入缴费流程

, 点击“确认订单, 支付”扫码即

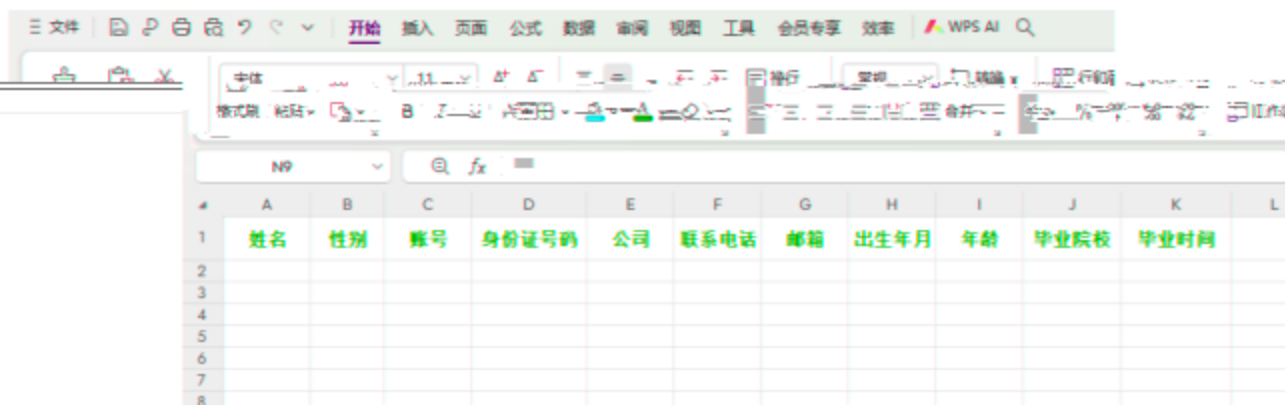
“立即报名”并进入缴费流程
可完成支付。



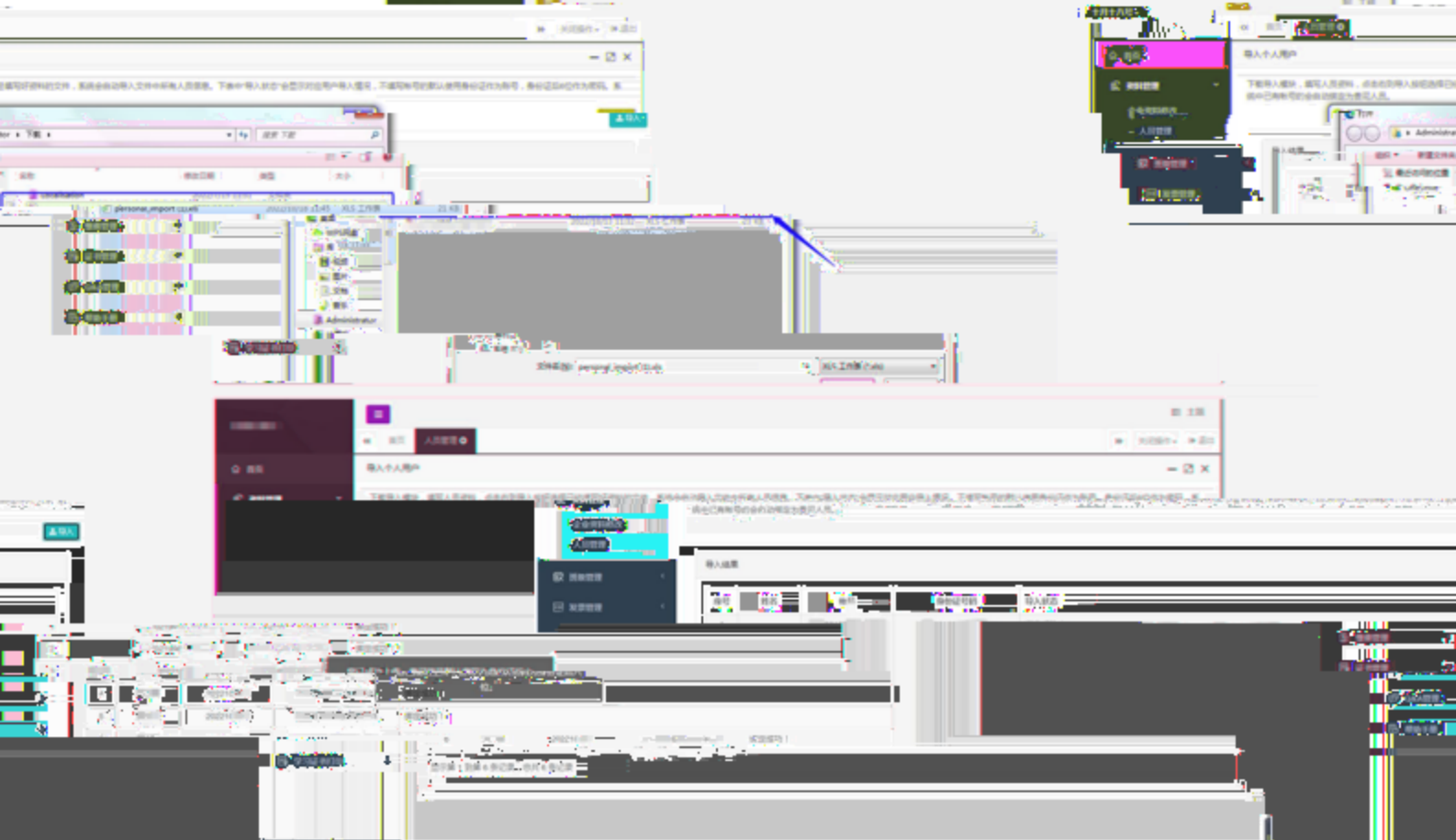
2. 企业统一报名

(1) 企业可统一为学员报名，需要先进行学员导入。登录企业账户后，点击“进入会员中心”，依次从左边目录栏目中点击“资料管理”、“人员管理”，然后下载导入模板。

(2) 企业按照模板内容填写学员相关信息即可(账号一栏不需要填写)，填写完毕后保存。



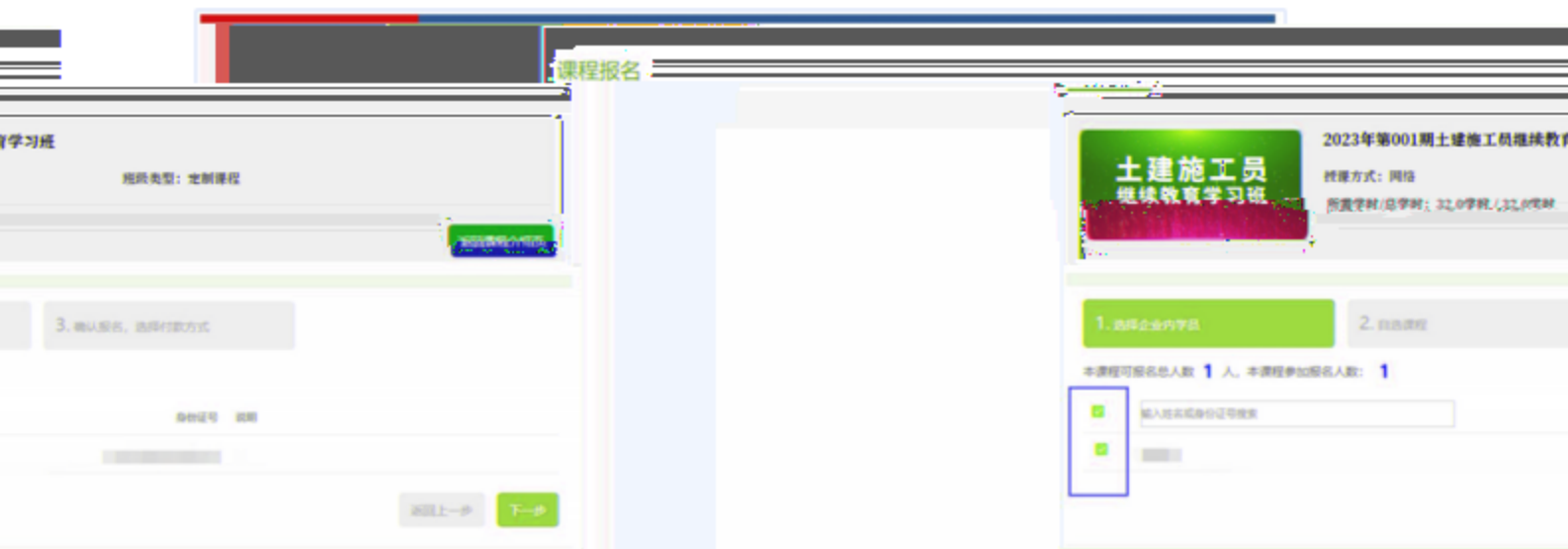
(3) 回到会员中心界面，点击导入模板，将刚刚已经填写完毕的模板导入，系统会自动识别模板里的信息生成学员账号。



(4) 上一步我们已完成单位学员的导入，现在回到首页进行课程的报名工作，登录后请在课程目录中选择对应课程进行报名。

(5) 点击“立即报名”，此时可以看到之前模板中导入的学

员信息，勾选后需报名本期培训班的学员名字，点击“下一步”。



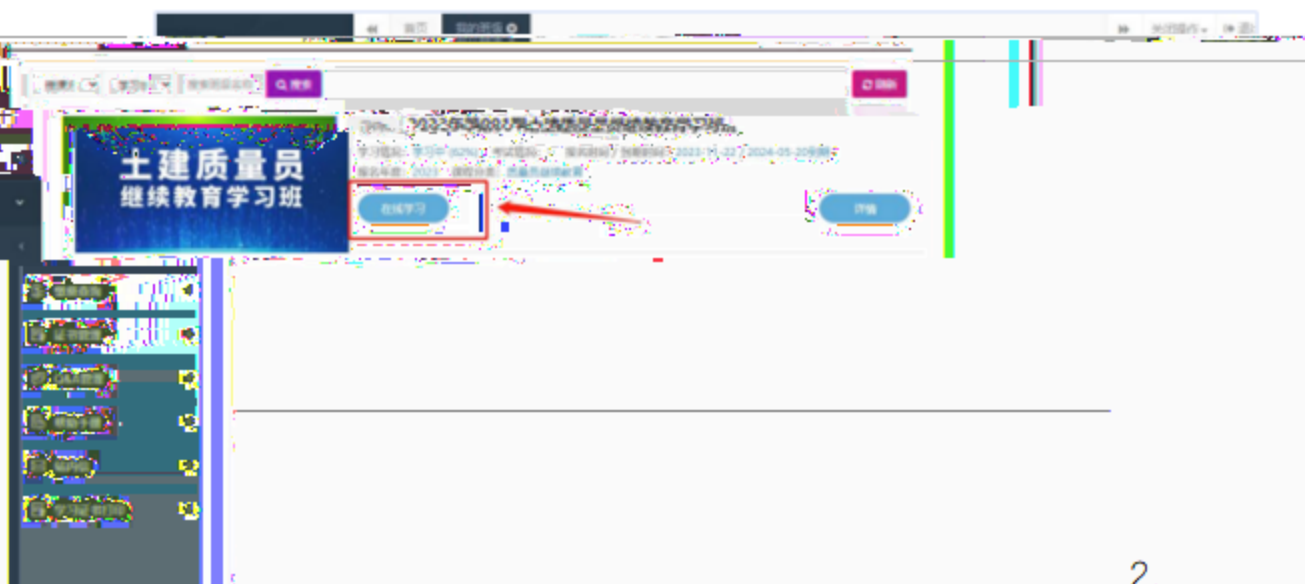
订单，完成支付，即可完成课程报名。

(6) 选择付款方式，确认订





(2) 进入后台后，点击左侧导航栏中的“我的班级”，即可
 查看已报名的班级列表。点击“在线学习”按钮，进入学习。



2、

手机端

- (1) 使用微信“扫一扫”功能，扫描二维码进入小程序。
- (2) 填写账号密码后登录账号。



课程”，在要学习时课程详情页，点击“课程”。

(3) 点击“我的



(4) 点击下方“在线学习”选项，即可进入班级课程，点击选择需要学习章节即可开始学习。



3. 数据同步

学员学习完成，考试通过及审核没问题情况下，我校将同步至住房和城乡建设行业从业人员培训管理信息系统 (<https://rcgz.mohurd.gov.cn/>)，并完成自动更新换发，学员同时可进入“个人中心”-“学习证书打印”下载《电子培训合格证》，个人备存。

学员学习完成，考试通过及审核没问题情况下，我校将同步至住房和城乡建设行业从业人员培训管理信息系统 (<https://rcgz.mohurd.gov.cn/>)，并完成自动更新换发，学员同时可进入“个人中心”-“学习证书打印”下载《电子培训合格证》，个人备存。

浏览器输入住房和城乡建设行业从业人员培训管理信息系统

点击“个人用户”选项并进

网站 (<https://rcgz.mohurd.gov.cn/>)，点

行登录，成功登录后即可下载证书。（如未注册账号，可在此网

站先注册，登录成功后即可下载。）

